



## Armadi 60 per Chimici



### Descrizione

ARMADI PER LO STOCCAGGIO DI PRODOTTI CHIMICI

CERTIFICATI SECONDO NORMA EN 61010-1 CEI 66-5 CERTIFICATO BVQI n°180/002

CONFORME A DPR 303/56; DPR 577/82; 626/94 MARCHIO CE

Costruiti completamente in lamiera di acciaio elettrozincata (Skin passat) FE P01 spessore 10/10 mm pressopiegata a freddo e verniciata, previo trattamento di sgrassaggio, con una prima applicazione di fondo epossidico e con 2 successive applicazioni di polveri termoindurenti e successivo passaggio in galleria termica a 200° C. Costruzione di tipo "monolitico" con alla base piedini per la messa a livello dell'armadio.

Porte tamburate e reversibili costruite come sopra complete di maniglie con chiusura di sicurezza e serratura.

Apertura a 110 ° che permette l'estrazione del ripiano senza doverlo inclinare.

Cartelli di sicurezza che indicano la presenza di prodotti pericolosi e tossici oltre ad indicare i limiti di portata e di prodotto da stoccare.

Versione woodline:

La sezione centrale è costruita completamente in agglomerato idrofugo rivestito in laminato plastico HPL ignifugo F1 con bordi arrotondati.

Costruzione di tipo "smontabile" con alla base piedini per la messa a livello dell'armadio. Divisorio centrale per separazione Acidi e Basi

Porte reversibili costruite come sopra complete di maniglie con chiusura di sicurezza e serratura.

Apertura a 110 ° che permette l'estrazione del ripiano senza doverlo inclinare.

Cartelli di sicurezza che indicano la presenza di prodotti pericolosi e tossici oltre ad indicare i limiti di portata e di prodotto da stoccare.

Versione con Elettroaspiratore:

elettroaspiratore marchio CE con cassa in resina poliammidica rinforzata con fibra di vetro autoestinguenta, antistatica resistente agli agenti corrosivi.

Termoprotezione interna; grado di protezione IP 44 secondo DIN 40050.

Completo di fusibili di protezione (5 x 20 1 A RAPIDI F).

La portata dell'aspiratore è pari a 260 mc/h.

Alimentazione 220/230 V 50 Hz monofase, assorbimento 31 W.

Completo di filtro a carbone attivo adatto per sostanze acide ad elevata superficie filtrante.

Sostituzione facilitata da un sistema incernierato con apertura a chiave.




Versione Glass:






Porte con vetro di sicurezza e reversibili costruite come sopra complete di maniglie con chiusura di sicurezza e serratura.

Apertura a 110 ° che permette l'estrazione del ripiano senza doverlo inclinare.

Cartelli di sicurezza che indicano la presenza di prodotti pericolosi e tossici oltre ad indicare i limiti di portata e di prodotto da stoccare

## Dati Tecnici

	<b>Dimensioni Esterne</b> (L x P x A) mm	<b>Dimensioni Interne</b> (L x P x A) mm	<b>Peso Kg</b>	<b>ElettroAspiratore Incluso</b>	<b>Immagine</b>
<b>CHEMISAFE 60</b>	600 x 600 x 1900	550 x 550 x 1500	80	SI	
<b>CHEMISAFE 60 Glass</b>	600 x 600 x 1900	550 x 550 x 1500	80	SI	
<b>CHEMISAFE 60 Woodline</b>	600 x 600 x 1900	550 x 550 x 1500	80	SI	

<b>CHEMISAFE 60 A+B</b>	600 x 600 x 1900	550 x 550 x 1500	85	SI	
<b>CHEMISAFE 60 A+B Woodline</b>	600 x 600 x 1600	550 x 550 x 1500	85	SI	
<b>CHEMISAFE 60 Basic</b>	600 x 600 x 1600	550 x 550 x 1500	70	NO	
<b>CHEMISAFE 60 Basic Glass</b>	600 x 600 x 1600	550 x 550 x 1500	70	NO	
<b>CHEMISAFE 60 Basic Woodline</b>	600 x 600 x 1600	550 x 550 x 1500	70	NO	

## Ripiani

	<b>N°</b>	<b>Dimensioni mm</b>	<b>Materiale</b>
<b>CHEMISAFE 60</b>	3	490 x 550 x 30	acciaio verniciato
<b>CHEMISAFE 60 Glass</b>	3	490 x 550 x 30	acciaio verniciato
<b>CHEMISAFE 60 Woodline</b>	3	490 x 550 x 30	acciaio verniciato
<b>CHEMISAFE 60 A+B</b>	2 + 2	490 x 550 x 30	acciaio verniciato / acciaio INOX
<b>CHEMISAFE 60 A+B Woodline</b>	2 + 2	490 x 550 x 30	acciaio verniciato / acciaio INOX
<b>CHEMISAFE 60 Basic</b>	3	490 x 550 x 30	acciaio verniciato
<b>CHEMISAFE 60 Basic Glass</b>	3	490 x 550 x 30	acciaio verniciato
<b>CHEMISAFE 60 Basic Woodline</b>	3	490 x 550 x 30	acciaio verniciato

## Codice Prodotto

Descrizione	Alimentazione	Codice
CHEMISAFE 60	220/230 V 50 Hz	CS103
CHEMISAFE 60 Glass	220/230 V 50 Hz	CS103GL
CHEMISAFE 60 Woodline	220/230 V 50 Hz	CS103W
CHEMISAFE 60 A+B	220/230 V 50 Hz	CS104
CHEMISAFE 60 A+B Woodline	220/230 V 50 Hz	CS104W
CHEMISAFE 60 Basic	-	CS102
CHEMISAFE 60 Basic Glass	-	CS102GL
CHEMISAFE 60 Basic Woodline	-	CS102W

## Accessori

Descrizione	Codice
Ripiano Supplementare	RIPCS60
Filtro Ricambio per Elettroaspiratore	RFCS60
Elettroaspiratore in contenitore metallico, impianto elettrico, interruttore e fusibile (Per modelli BASIC)	CS125